



Factsheet

Duurzame inzetbaarheid

ondernemer vs werknemer

TNO innovation for life

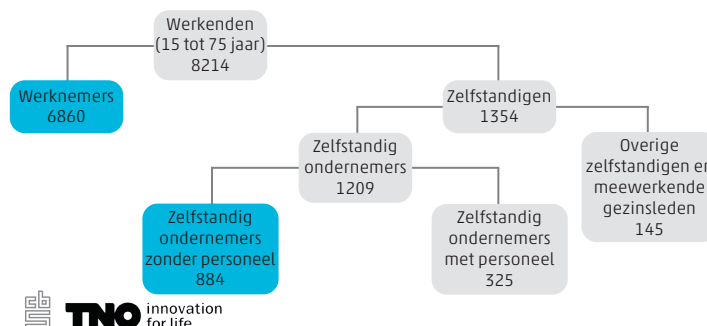


74% van de ondernemers z.p. gaat helemaal op in het werk; bij werknemers is dat 61%

80% van de ondernemers z.p. vindt het werk gevarieerd; bij werknemers is dat 68%



Werkzame beroepsbevolking naar positie in de werkring, 2014 (x 1 000)



TNO innovation for life

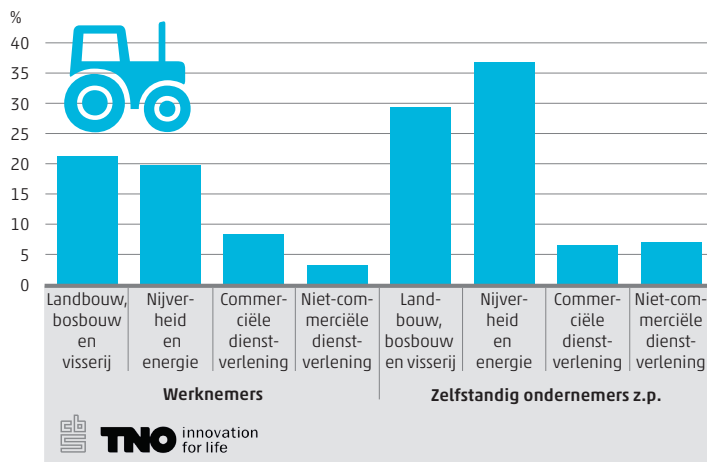
67 jaar is de leeftijd tot waarop ondernemers z.p. willen doorwerken; gemiddeld 5 jaar langer dan werknemers



83% van de ondernemers z.p. voldoet gemakkelijk aan fysieke eisen werk; bij werknemers is dat 91%

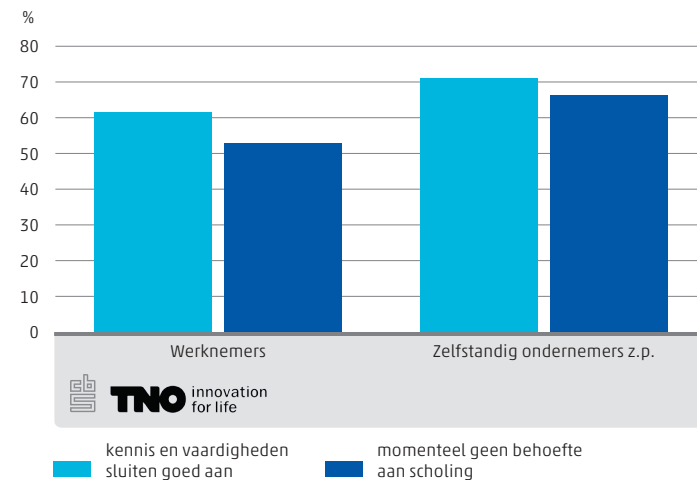


Ondernemers in landbouw en nijverheid vaker werkzaam met apparaten die trillingen veroorzaken



TNO innovation for life

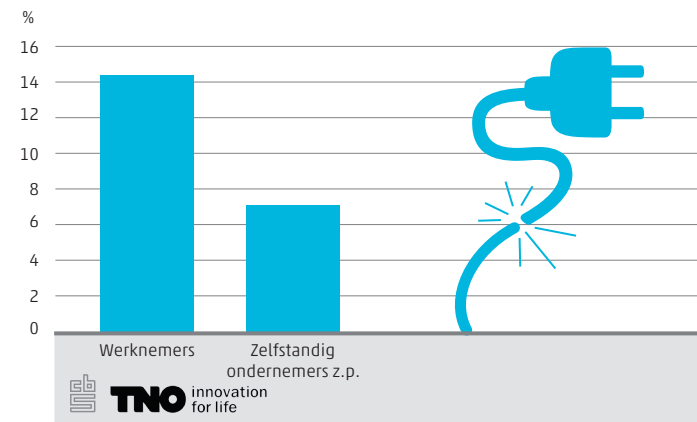
Aansluiting kennis, vaardigheden en scholingsbehoefte



23% van de ondernemers z.p. moet vaak of altijd heel snel werken, bij werknemers is dat 37%



Burn-outklachten onder werknemers ruim twee keer zo hoog



In deze factsheet worden zelfstandig ondernemers zonder personeel vergeleken met werknemers. De zelfstandig ondernemers worden hier ook wel afgekort als ondernemers z.p.