



KLIK HIER VOOR
HET RAPPORT
ARBOBALANS 2018

ARBEIDSONGEVALLEN

ARBEIDSONGEVALLEN MET VERZUIM

In 2017 hadden

116.000

werknemers te maken met een ongeval met verzuim tijdens het werk

Dit is **1,6%** van alle werknemers van 15 tot 75 jaar



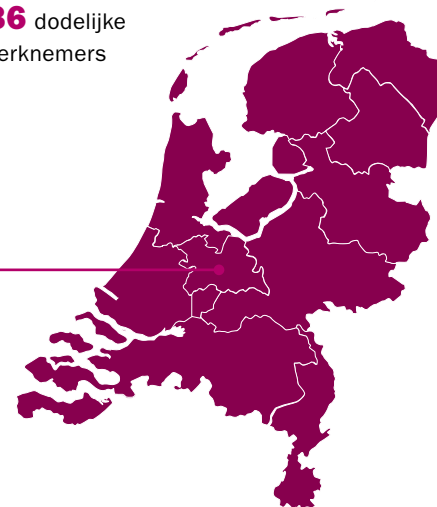
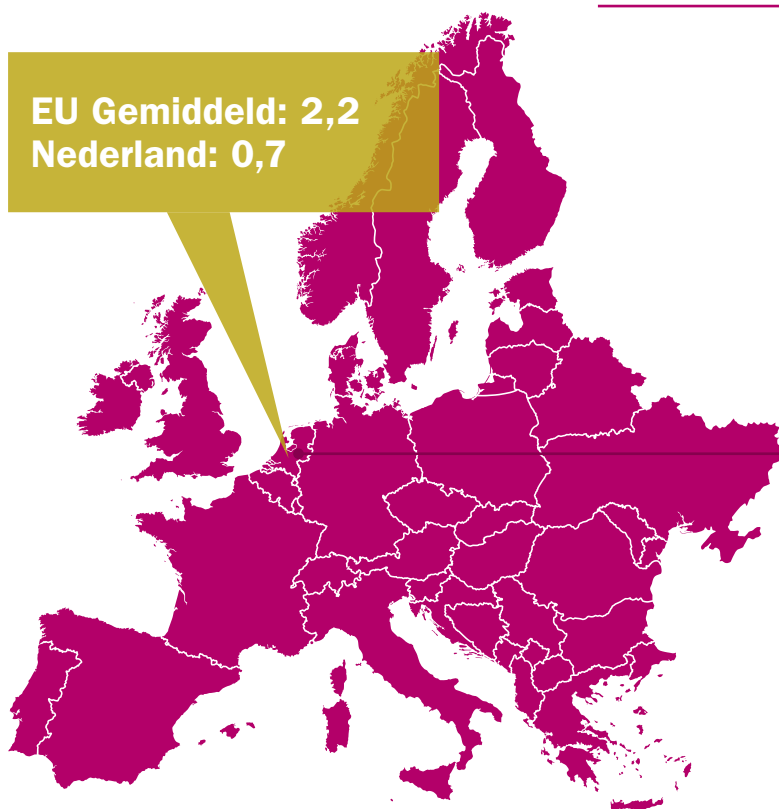
1,3% van zelfstandigen zonder personeel had te maken met een arbeidsongeval met verzuim

Bij zelfstandig ondernemers met personeel ging het om **0,7%**

ARBEIDSONGEVALLEN MET DODELIJKE AFLOOP

In 2016 vonden er in Nederland **36** dodelijke arbeidsongevallen plaats onder werknemers van 15 tot 75 jaar¹

EU Gemiddeld: 2,2
Nederland: 0,7

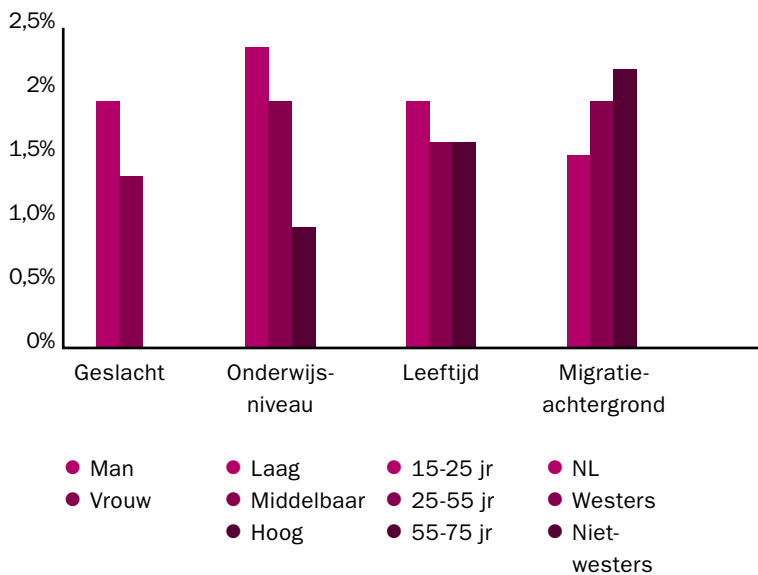


Het gestandaardiseerd aantal dodelijke ongevallen per 100.000 werknemers is in Nederland in 2016 het laagst vergeleken met andere Europese landen²

1: CBS: Statistiek Niet Natuurlijke Dood, 2016
2: ESAW 2016

ARBEIDSONGEVALLEN MET VERZUIM

In onderstaande figuur zien we de kans op een arbeidsongeval met verzuim voor verschillende persoonskenmerken




OORZAKEN VAN ARBEIDSONGEVAL MET VERZUIM

Van de werknemers noemt 1 op de 5 **psychische overbelasting** als belangrijkste oorzaak van het meest recente arbeidsongeval



GEVOLGEN VAN ARBEIDSONGEVAL MET VERZUIM



Bij **64%** van de werknemers en **88%** van de zelfstandig ondernemers met een arbeidsongeval gaat het om een **lichamelijke blessure**

Ontwrichtingen, verstuikingen en verrekkingen

worden relatief vaak als meest ernstig letsel genoemd van het meest recente ongeval

In onderstaande figuur zien we de bedrijfstakken, beroepsklassen en typen arbeidsrelatie met het hoogste percentage werknemers met een arbeidsongeval met verzuim

BEDRIJFSTAK



BEROEPSKLASSE



ARBEIDSRELATIE



RISICOFACTOREN

Hieronder zien we werkkenmerken met een verhoogde kans op een arbeidsongeval met verzuim

